



TISKOVÁ KONFERENCE K VÝSLEDKŮM HOSPODAŘENÍ SKUPINY ČEZ ZA I. - III. ČTVRTLETÍ 2016

NEAUDITOVANÉ KONSOLIDOVANÉ VÝSLEDKY
V SOULADU S MEZINÁRODNÍMI STANDARDY ÚČETNÍHO VÝKAZNICTVÍ (IFRS)

Praha, 8. listopadu 2016



Hlavní výsledky a vybrané události

Daniel Beneš, generální ředitel

Výsledky hospodaření

Martin Novák, ředitel divize finance

Tržní pozice

Pavel Cyrani, ředitel divize obchod

HLAVNÍ VÝSLEDKY ZA I. – III. ČTVRTLETÍ 2016



- **Provozní výnosy 145,1 mld. Kč**
- **Provozní zisk před odpisy (EBITDA) 43,8 mld. Kč**
- **Provozní výsledek hospodaření (EBIT) 21,6 mld. Kč**
- **Čistý zisk 14,7 mld. Kč**
- **Čistý zisk očištěný* 16,7 mld. Kč**

GLOBÁLNÍ A EVROPSKÉ TRENDY SÍLÍ A POTVRZUJÍ SPRÁVNOST NAŠÍ STRATEGIE



GLOBÁLNÍ TRENDY A JEJICH DŮSLEDKY

Rychlý rozvoj
technologií a nové
konkurence

Přetrvávání regulatorní
nejistoty v Evropě
a preference
obnovitelných zdrojů

Nízké ceny světových
komodit (ropa, uhlí)

Rychlé zlevňování
výroby z obnovitelných
zdrojů

Nízké a nestabilní
velkoobchodní ceny
elektriny

STRATEGIE SKUPINY ČEZ

I Patřit k nejlepším
v provozu tradiční energetiky
a aktivně reagovat na výzvy
21. století

II Nabízet zákazníkům
širokou škálu produktů
a služeb zaměřených na jejich
energetické potřeby

III Posílit a konsolidovat
pozici v regionu
střední Evropy

STRATEGII ČEZ POSTUPNĚ NAPLŇUJEME



I

**Patřit k nejlepším
v provozu tradiční
energetiky a aktivně
reagovat na výzvy
21. století**

- získali jsme povolení pro provoz 1. bloku EDU na dobu neurčitou
- stabilizovali jsme situaci způsobenou potřebou kontrol svarů v jaderných zdrojích
- dokončili jsme obnovu Elektrárny Prunéřov a ekologizaci Elektrárny Počerady
- zavedli jsme flexibilnější a ziskovější model nasazování vodních elektráren
- modernizovali jsme velkokapacitní skládky v dolech Nástup Tušimice
- vyčlenili jsme projekty nových zdrojů ETE a EDU do nových společností
- zahájili jsme proces EIA pro nový jaderný blok EDU

II

**Nabízet
zákazníkům
širokou škálu
produktů
a služeb zaměřených
na jejich energetické
potřeby**

- stabilizujeme prodejní portfolio a tržní pozici v ČR (jsme dvojkou na trhu s plynem)
- rozvíjíme prodej nekomoditních produktů a služeb pro retailové zákazníky
- úspěšně rosteme i pomocí akvizic (ENESA, juwi – nyní ČEZ Solární, AZ Klima)
- dokončujeme redesign české distribuce a připravujeme se na decentralizovanou a digitalizovanou budoucnost energetiky

III

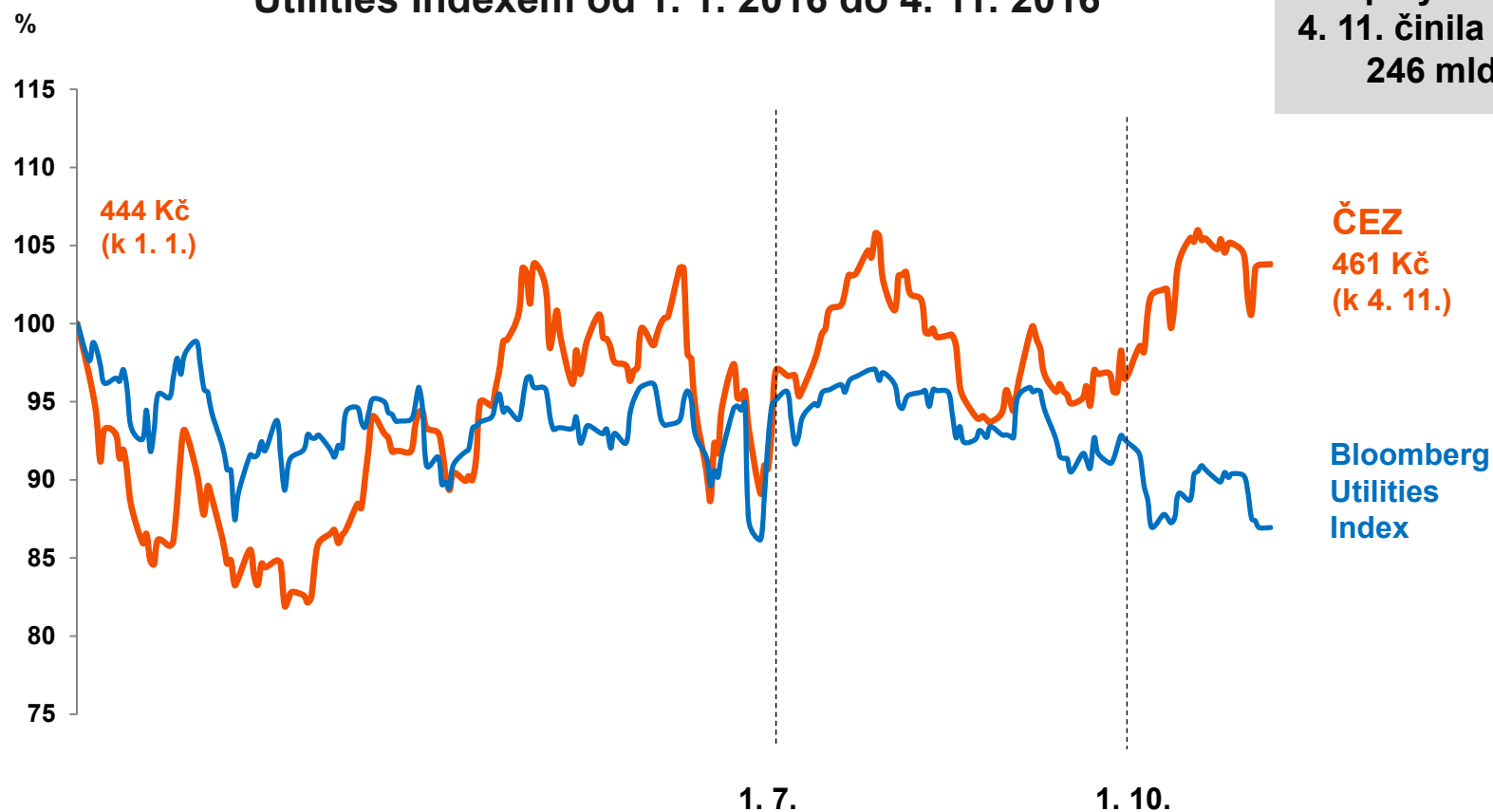
**Posílit
a konsolidovat
pozici v regionu
střední Evropy**

- dosahujeme vyjimečných zisků v oblasti obchodování s komoditami; tradingové aktivity rozšiřujeme do dalších evropských zemí včetně Skandinávie
- v oblasti OZE vstupujeme na německý trh, první akvizicí je pevninský větrný park s instalovaným výkonem 12,8 MW čekající na naplnění odkládacích podmínek
- rozšiřujeme portfolio INVEN CAPITAL o atraktivní společnosti nové energetiky (sonnen - dříve Sonnenbatterie, SunFire, tado GmbH, fond ETF)
- dále snižujeme finanční expozici v zahraničí (uzavřena smlouva s EBRD umožňující CEZ Razpredelenie Bulgaria AD načerpat úvěr až 116 mil. EUR bez garance ČEZ, a. s.)

TRŽNÍ HODNOTA SKUPINY ČEZ VZROSTLA OD 1. 7. O VÍCE NEŽ 16 MLD. KČ



Srovnání vývoje ceny akcií ČEZ s Bloomberg Utilities Indexem od 1. 1. 2016 do 4. 11. 2016



UZAVŘELI JSME KOMPLEXNÍ DOHODU SE SPOLEČNOSTÍ SOKOLOVSKÁ UHELNÁ



Předmětem dohody se společností Sokolovská uhelná, a.s. je:

- nová smlouva na dodávky sokolovského hnědého uhlí až do roku 2025
- prodej Elektrárny Tisová společnosti Sokolovská uhelná, a.s.
- závazek obou stran učinit kroky k ukončení všech běžících soudních procesů a řízení u regulatorních a jiných orgánů

Dohoda Skupině ČEZ umožní soustředit se na provoz zmodernizovaných zdrojů Tušimice, Prunéřov a Ledvice a snížit dlouhodobá rizika vývoje bilance a tržních cen uhlí v ČR.



Elektrárna Tisová

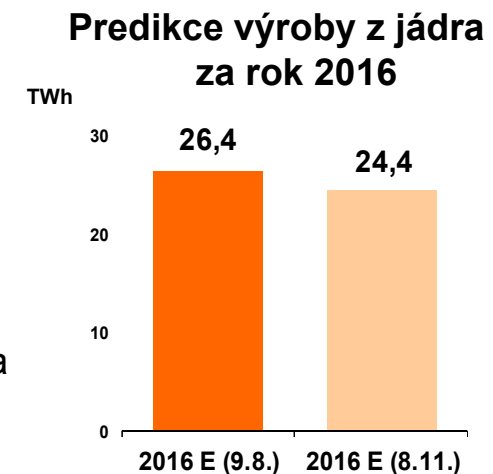
Uvedení do provozu	1959 - 1961
Celkový instalovaný výkon	288,8 MW
Účinnost	32 %
Objem výroby elektřiny za rok 2015	1,4 TWh
Podíl na výrobě elektřiny ČEZ v ČR	2 %

SNIŽUJEME VÝHLED VÝROBY V JADERNÝCH ZDROJÍCH ZEJMÉNA Z DŮVODU PORUCHY TURBÍNY 2. BLOKU ETE



Bezpečnost jaderných zdrojů je prioritou

- celkové snížení očekávané výroby ETE v roce 2016 bylo významně ovlivněno událostmi nesouvisejícími se svarovou problematikou
- stabilizovali jsme situaci způsobenou potřebou detailní kontroly svarů
- s využitím zkušeností optimalizujeme realizaci dalších kontrol svarů a načasování budoucích odstávek zdrojů s ohledem na souběh s činnostmi výměny paliva, údržby, investičních akcí a též s ohledem na sezónní výkyvy cen elektřiny během roku
- Změny harmonogramů odstávek v roce 2016 oproti předpokladu z 9. 8.:
 - prodloužení odstávek 2. bloku ETE celkem o 45 dní vlivem poruchy a výměny olejových vložek turbíny
 - prodloužení odstávky 2. bloku ETE o 12 dní vlivem kontrol svarů
 - zkrácení odstávky 3. bloku EDU o 23 dní vlivem rychlejší kontroly svarů
 - prodloužení plánované odstávky 1. bloku ETE o 44 dní oproti výchozí ambici zejména z důvodu kontrol svarů

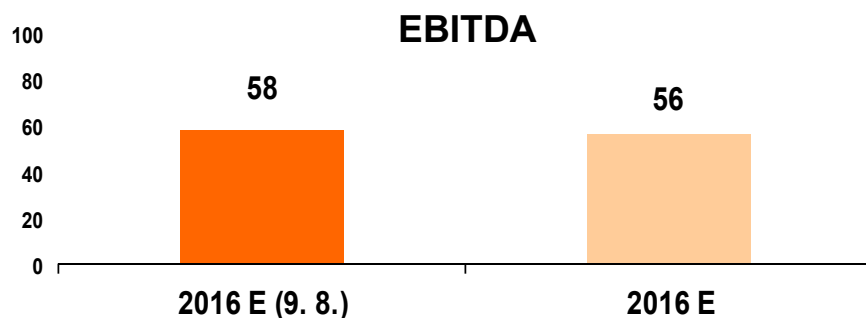


V Jaderné elektrárně Temelín se celkově předpokládá kontrola více než 6 tisíc svarů, přičemž do konce roku 2016 bude zkontrolováno cca 64 % a v roce 2017 se očekává prověření zbývajících 36 %.

ROČNÍ ČISTÝ ZISK OČIŠTĚNÝ OČEKÁVÁME NADÁLE NA ÚROVNI 18 MLD. KČ, EBITDA CCA 56 MLD. KČ



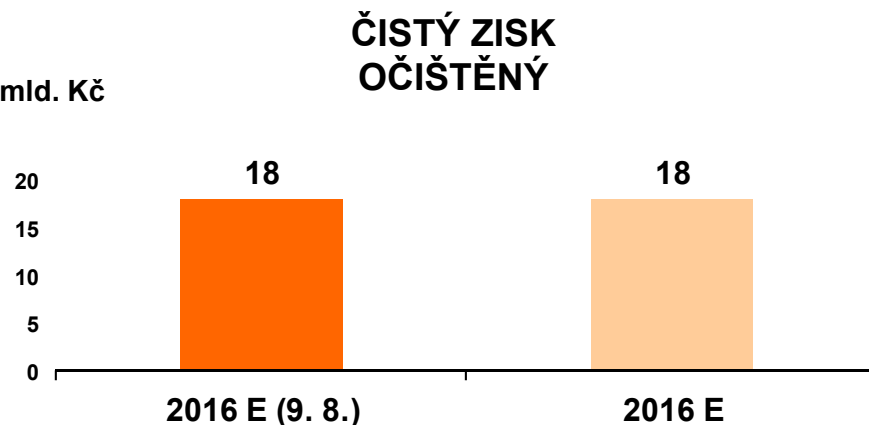
mld. Kč



Vybrané negativní vlivy na výhled EBITDA (oproti 9. 8.):

- prodloužení odstávky 2. bloku ETE z důvodu poruchy turbíny
- prodloužení odstávek ETE z důvodu komplexních kontrol svarů
- tvorba opravné položky* k projektům Ecowind v souvislosti s vývojem OZE legislativy v Polsku

mld. Kč



Vybrané pozitivní vlivy na výhled EBITDA (oproti 9. 8.):

- nižší stálé provozní náklady
- vyšší hrubá marže z prodeje elektřiny a zemního plynu v ČR i v zahraničí



Hlavní výsledky a vybrané události

Daniel Beneš, generální ředitel



Výsledky hospodaření

Martin Novák, ředitel divize finance

Tržní pozice

Pavel Cyrani, ředitel divize obchod

HOSPODÁŘSKÉ VÝSLEDKY SKUPINY ČEZ



(mld. Kč)	1 - 9/ 2015	1 - 9/ 2016	Rozdíl	%
Provozní výnosy	152,5	145,1	-7,4	-5%
EBITDA	48,4	43,8	-4,6	-10%
EBIT	24,6	21,6	-3,0	-12%
Čistý zisk	16,6	14,7	-1,9	-11%
Čistý zisk - očištěný *	18,6	16,7	-1,9	-10%
Provozní CF	49,8	40,5	-9,3	-19%
CAPEX	20,2	21,5	+1,3	+6%
Čistý dluh **	140,3	140,0	-0,3	0%

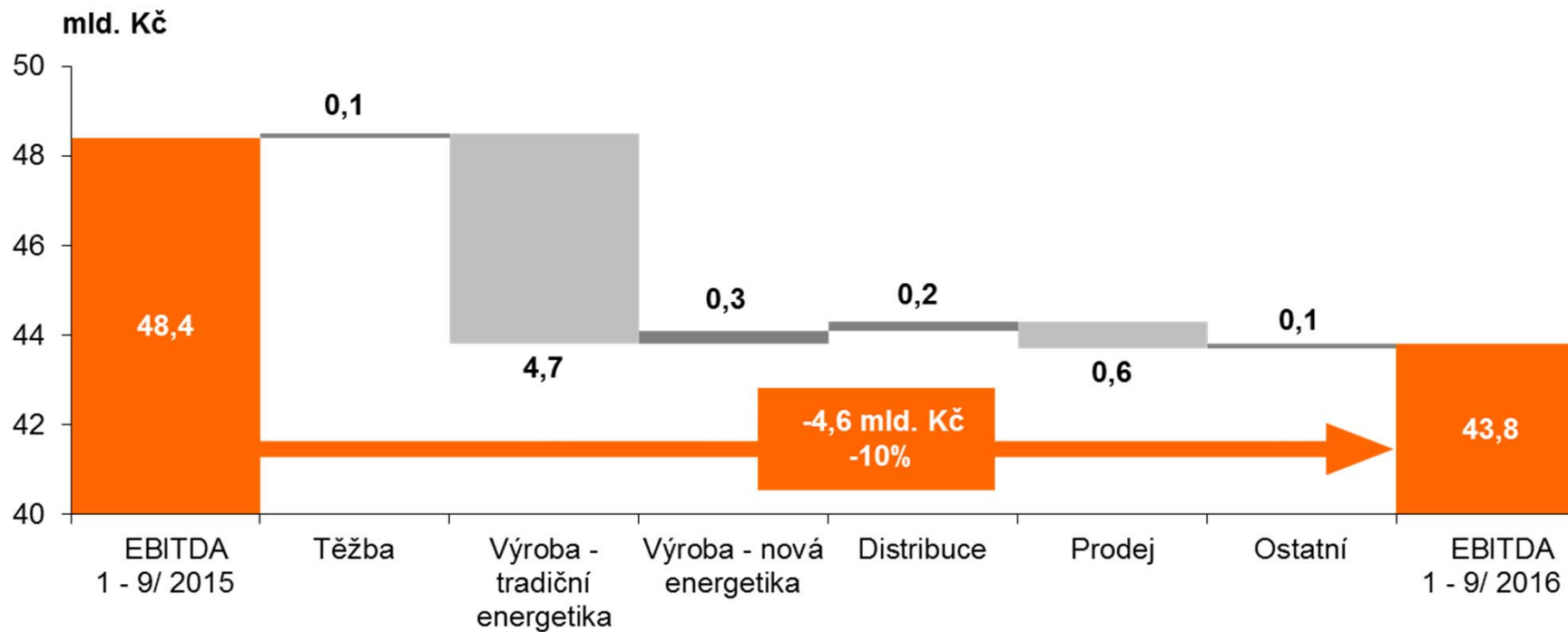
		1 - 9/ 2015	1 - 9/ 2016	Rozdíl	%
Instalovaný výkon **	GW	15,9	16,1	+0,1	+1%
Výroba elektřiny	TWh	45,6	45,1	-0,5	-1%
Distribuce elektřiny konc. zákazníkům	TWh	36,1	36,8	+0,6	+2%
Prodej elektřiny konc. zákazníkům	TWh	28,0	26,8	-1,1	-4%
Prodej plynu koncovým zákazníkům	TWh	4,6	5,1	+0,5	+11%
Prodej tepla	tis. TJ	14,8	15,3	+0,5	+3%
Fyzický počet zaměstnanců **	tis. osob	25,7	26,6	+0,9	+3%

* Čistý zisk očištěný = Čistý zisk upravený o vybrané vlivy, které obecně nesouvisí s běžným hospodařením daného roku, zejména opravné položky k dlouhodobým aktivům. Ve III. čtvrtletí 2016 došlo k upřesnění definice ukazatele Čistý zisk očištěný (viz Příloha).

** k poslednímu dni období

Definice a způsob výpočtu ukazatele Čistý dluh je uveden v příloze.

MEZIROČNÍ ZMĚNA EBITDA DLE SEGMENTŮ



SEGMENT: VÝROBA – TRADIČNÍ ENERGETIKA



EBITDA (mld. Kč)	1 - 9/ 2015	1 - 9/ 2016	Rozdíl	%
Česká republika	21,0	16,6	-4,5	-21%
Polsko	1,2	0,9	-0,3	-22%
Rumunsko	0,0	0,0	0,0	+96%
Bulharsko	0,0	0,0	0,0	+9%
Výroba - tradiční energetika	22,1	17,4	-4,7	-21%

Česká republika (-4,5 mld. Kč)

- nižší realizační ceny vyrobené elektřiny včetně dopadu zajišťovacích obchodů (-4,5 mld. Kč)
- vliv změny objemu a struktury výroby (-0,6 mld. Kč)
- vyšší náklady na emisní povolenky (-0,4 mld. Kč)
- nižší tržby za podpůrné služby (-0,2 mld. Kč)
- vyšší zisk z obchodování s komoditami (+0,9 mld. Kč)
- vliv kurzu USD/EUR na zajištění oil-linked kontraktu (+0,5 mld. Kč)
- ostatní vlivy (-0,2 mld. Kč)

Polsko (-0,3 mld. Kč)

- zejména pokles cen zelených certifikátů a jejich nižší přiděl (dle objemu spoluspalované biomasy)

SEGMENT: VÝROBA – NOVÁ ENERGETIKA



EBITDA (mld. Kč)	1 - 9/ 2015	1 - 9/ 2016	Rozdíl	%
Česká republika	1,6	1,6	0,0	+1%
Polsko	0,0	-0,4	-0,4	>200%
Rumunsko	0,5	1,2	+0,7	+137%
Bulharsko	0,0	0,0	0,0	-33%
Výroba - nová energetika	2,1	2,4	+0,3	+14%

Polsko (-0,4 mld. Kč)

- tvorba opravné položky* k projektům Ecowind v souvislosti s vývojem OZE legislativy v Polsku

Rumunsko (+0,7 mld. Kč)

- obnovení přidělu certifikátů pro větrné farmy Fântânele Vest a Cogea Lac od září 2015 (+0,8 mld. Kč)
- pokles výroby vlivem horších povětrnostních podmínek a omezování výroby ze strany polostátního provozovatele přenosové soustavy za účelem regulace přenosové sítě (-0,1 mld. Kč)

SEGMENT: DISTRIBUCE



EBITDA (mld. Kč)	1 - 9/ 2015	1 - 9/ 2016	Rozdíl	%
Česká republika	11,8	12,3	+0,4	+4%
Rumunsko	1,9	1,5	-0,5	-24%
Bulharsko	0,7	0,9	+0,2	+26%
Distribuce	14,5	14,6	+0,2	+1%

Česká republika (+0,4 mld. Kč)

- vyšší objem distribuované elektřiny (+0,6 mld. Kč) v souvislosti s větší spotřebou zákazníků (na všech napěťových hladinách)
- vyšší stálé provozní náklady (-0,2 mld. Kč) zejména vyšší péčí o zařízení a růstem počtu zaměstnanců

Rumunsko (-0,5 mld. Kč)

- nižší marže z distribuované elektřiny vlivem nižších regulovaných tarifů od 1. 1. 2016 a mírně nižší objem distribuované elektřiny (-0,4 mld. Kč)
- vyšší tvorba opravných položek k pohledávkám (-0,1 mld. Kč)

Bulharsko (+0,2 mld. Kč)

- úspory režijních nákladů

SEGMENT: PRODEJ



EBITDA (mld. Kč)	1 - 9/ 2015	1 - 9/ 2016	Rozdíl	%
Česká republika	4,2	3,2	-1,0	-24%
Polsko	0,1	0,0	-0,1	-
Rumunsko	0,1	0,3	+0,2	+176%
Bulharsko	0,2	0,3	+0,2	+122%
Ostatní země	0,1	0,2	+0,1	>200%
Prodej	4,6	4,1	-0,6	-12%

Česká republika (-1,0 mld. Kč)

- plnění závazků SŽDC z roku 2010 vůči ČEZ Prodej na základě rozhodnutí soudu v roce 2015 (-1,1 mld. Kč)
- nárůst stálých provozních nákladů vlivem rozvojových aktivit (-0,3 mld. Kč)
- vyšší hrubá marže ČEZ Prodej vlivem poklesu nákladů na nákup plynu a elektřiny a vlivem vyššího objemu dodávek plynu v souvislosti s pokračující akvizicí nových zákazníků (+0,4 mld. Kč)

Rumunsko (+0,2 mld. Kč)

- vyšší marže z prodané elektřiny a úspory režijních nákladů

Bulharsko (+0,2 mld. Kč)

- vyšší marže z elektřiny a vliv odpisu pohledávek v roce 2015

SEGMENTY TĚŽBA A OSTATNÍ



EBITDA (mld. Kč)	1 - 9/ 2015	1 - 9/ 2016	Rozdíl	%
Česká republika	3,1	3,2	+0,1	+3%
Těžba	3,1	3,2	+0,1	+3%

EBITDA (mld. Kč)	1 - 9/ 2015	1 - 9/ 2016	Rozdíl	%
Česká republika	1,9	1,9	+0,1	+3%
Polsko	0,0	0,0	0,0	+30%
Rumunsko	0,1	0,1	0,0	+33%
Bulharsko	0,1	0,1	+0,1	+102%
Ostatní země	-0,1	-0,1	-0,1	-54%
Ostatní	1,9	2,0	+0,1	+5%

OSTATNÍ NÁKLADY A VÝNOSY



(mld. Kč)	1 - 9/ 2015	1 - 9/ 2016	Rozdíl	%
EBITDA	48,4	43,8	-4,6	-10%
Odpisy a opravné položky k majetku*	-23,8	-22,2	+1,6	+7%
Ostatní náklady a výnosy	-3,7	-3,3	+0,4	+11%
Úrokové náklady a výnosy	-1,9	-1,6	+0,3	+16%
Úroky z jaderných a ostatních rezerv	-1,3	-1,1	+0,1	+11%
Výnosy a náklady z majetkových podílů a CP	-0,9	-0,2	+0,7	+76%
Ostatní	0,3	-0,4	-0,7	-
Daň z příjmů	-4,3	-3,6	+0,7	+17%
Čistý zisk	16,6	14,7	-1,9	-11%
Čistý zisk - očištěný	18,6	16,7	-1,9	-10%

Odpisy a opravné položky k majetku* (+1,6 mld. Kč)

- nižší tvorba opravných položek k dlouhodobému majetku (+1,4 mld. Kč)

Ostatní náklady a výnosy (+0,4 mld. Kč)

- pozitivní vliv kurzu USD/TRY (+1,9 mld. Kč), odpis části goodwillu společností v Turecku (-0,7 mld. Kč)**
- pozitivní vliv snížení objemu zadlužení na úrokové náklady (+0,4 mld. Kč)
- výrazný nárůst tržní hodnoty dluhopisů na vázaných účtech ČEZ, a. s., v roce 2015 (-0,3 mld. Kč)
- negativní vliv přecenění finančních derivátů a kurzových zisků a ztrát (-0,8 mld. Kč)

Úprava čistého zisku ***

- čistý zisk v 1-9/2015 očištěn o negativní vliv opravných položek k dlouhodobému majetku (+2,0 mld. Kč)
- čistý zisk v 1-9/2016 očištěn o negativní vliv opravných položek k dlouhodobému majetku, odpisů goodwillu** a opravných položek k developovaným projektům (celkem +2,0 mld. Kč)

* včetně zisku/ztráty z prodeje dlouhodobého hmotného a nehmotného majetku

** odpis části goodwillu společností v Turecku je vykazován v položce Výnosy a náklady z majetkových podílů a CP

*** ve III. čtvrtletí 2016 došlo k upřesnění definice ukazatele Čistý zisk očištěný (viz Příloha).



Hlavní výsledky a vybrané události

Daniel Beneš, generální ředitel

Výsledky hospodaření

Martin Novák, ředitel divize finance



Tržní pozice

Pavel Cyrani, ředitel divize obchod

VELKOOBCHODNÍ TRH A VÝVOJ SPOTŘEBY V ČR

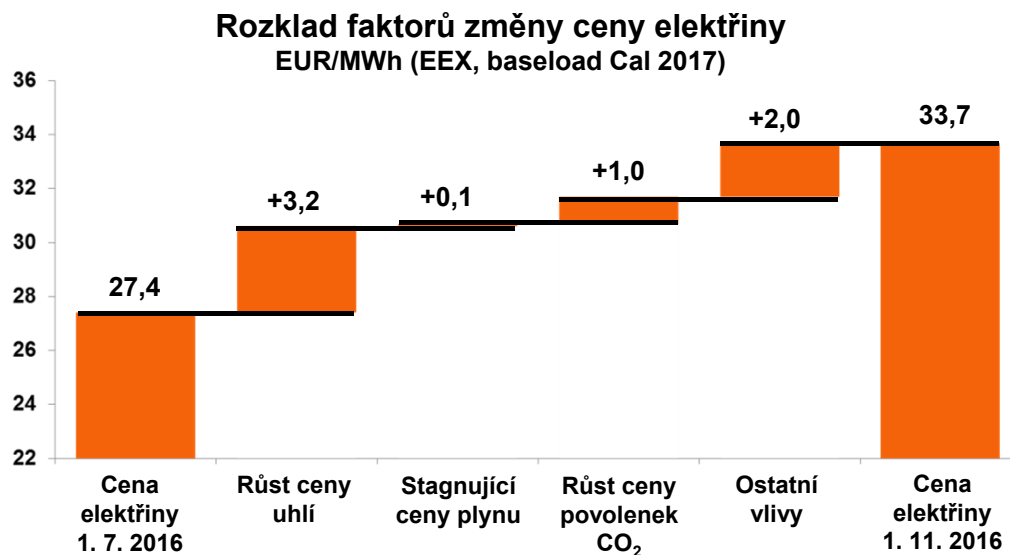


VELKOOBCHODNÍ TRH

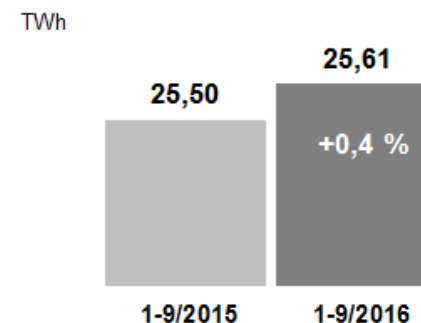
- velkoobchodní cena elektřiny na německém trhu (CAL 17 – roční pásmo na rok 2017 - EEX) se aktuálně pohybuje okolo 35 EUR/MWh, cena na českém trhu (PXE) je o cca 0,2 EUR/MWh vyšší
- cena emisních povolenek aktuálně okolo 6 EUR/t

SPOTŘEBA ELEKTŘINY V ČR VZROSTLA*

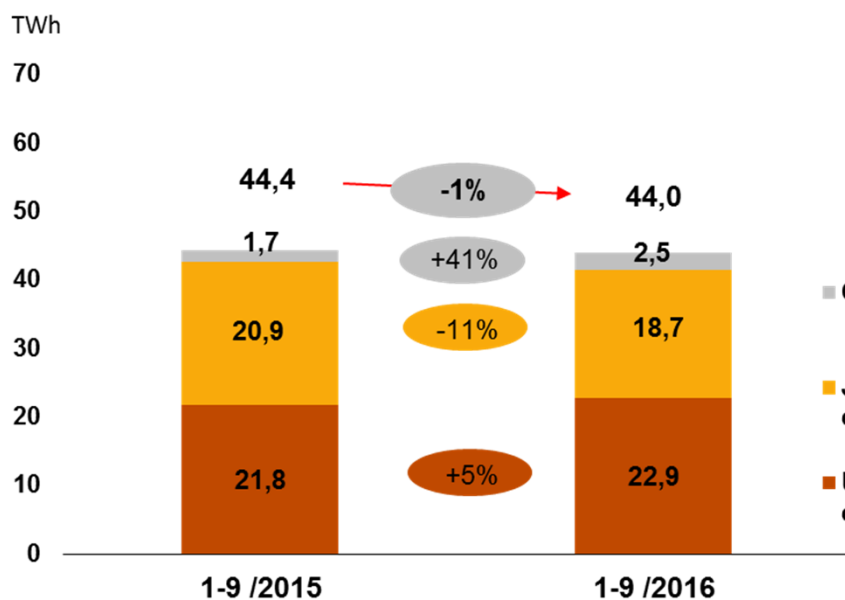
- spotřeba elektřiny v ČR vzrostla o 0,9 %
- po klimatickém a kalendářním přepočtu roste spotřeba o 0,4 %



Spotřeba na distribučním území společnosti ČEZ Distribuce (klimaticky a kalendářně přepočtena)**



VÝROBA – TRADIČNÍ ENERGETIKA



Jaderné elektrárny (-11 %)

- prodloužení odstávek jaderných zdrojů (zejména JE Dukovany) v důsledku kontrol svarů

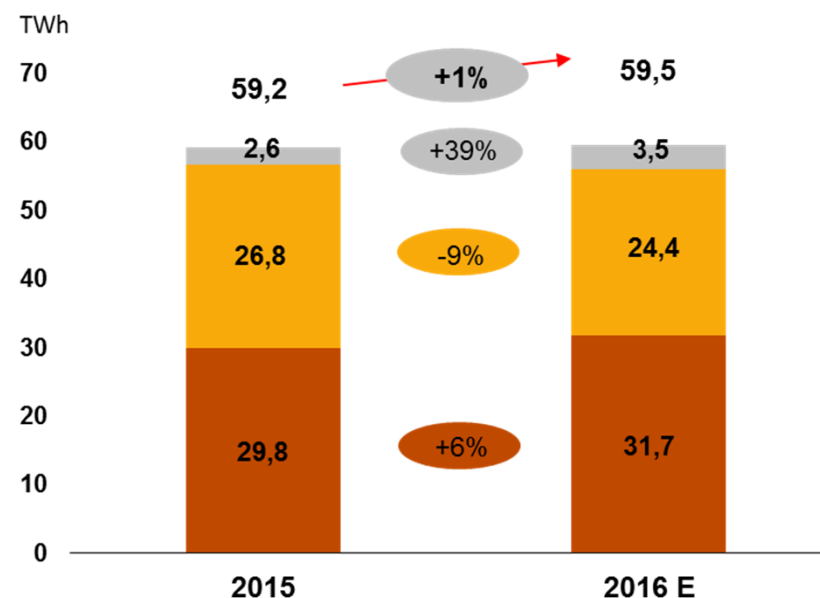
ČR - uhelné elektrárny (+6 %)

+ provoz nového zdroje Elektrárny Ledvice 4 (v rámci výstavby)
+ provoz Elektrárny Pruněřov 2 (v rámci komplexní obnovy)

Polsko - uhelné elektrárny (0 %)

Ostatní (+41 %)

+ zejména nárůst výroby v paroplynové elektrárně Počerady



Jaderné elektrárny (-9 %)

- prodloužení odstávek JE Dukovany a JE Temelín zejména v důsledku kontrol svarů

ČR - uhelné elektrárny (+6 %)

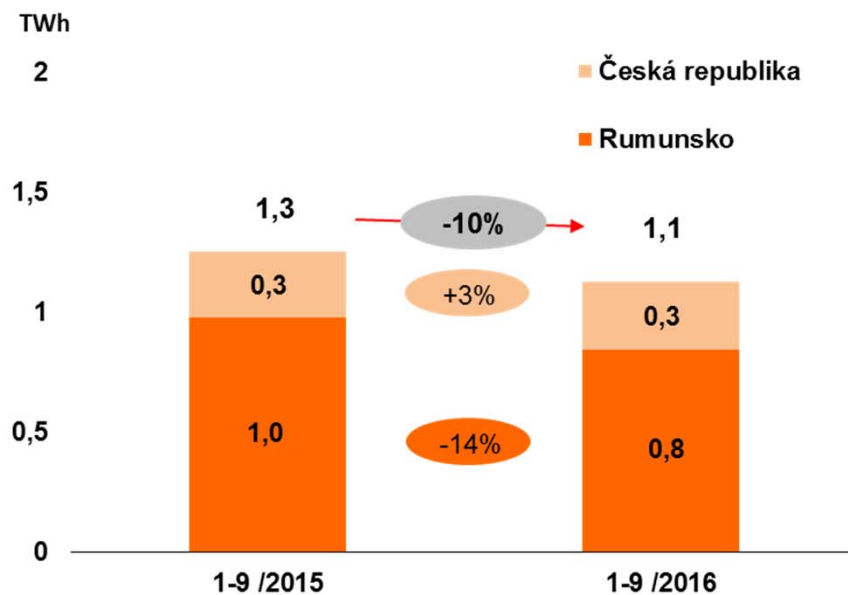
+ provoz komplexně obnovené Elektrárny Pruněřov 2
+ provoz nového zdroje Elektrárny Ledvice 4 (v rámci výstavby)

Polsko - uhelné elektrárny (+1 %)

Ostatní (+39 %)

+ zejména nárůst výroby v paroplynové elektrárně Počerady

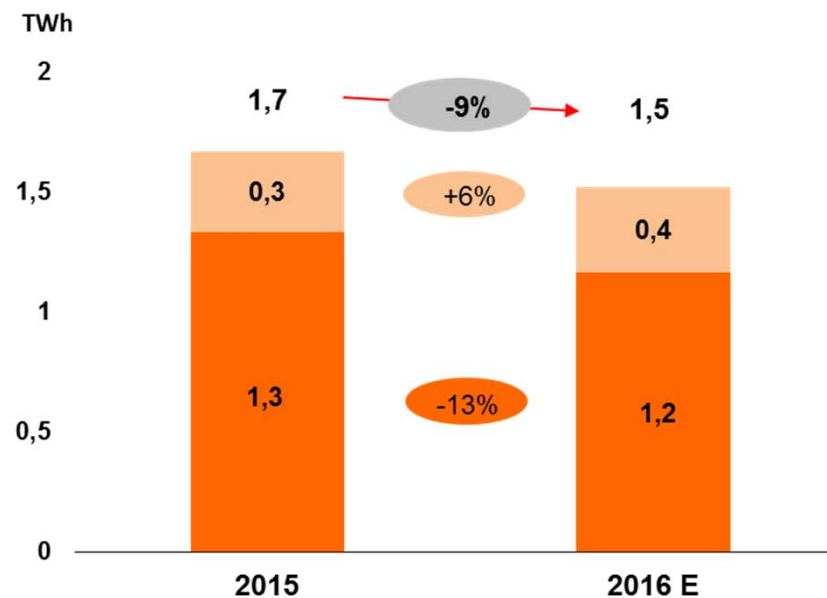
VÝROBA – NOVÁ ENERGETIKA



Česká republika (+3 %)

Rumunsko (-14 %)

- nižší výroba vlivem horších povětrnostních podmínek a omezování výroby ze strany polostátního provozovatele přenosové soustavy za účelem regulace přenosové sítě



Česká republika (+6 %)

+ nepříznivé hydrometeorologické podmínky pro výrobu ve vodních zdrojích ve II. pololetí roku 2015

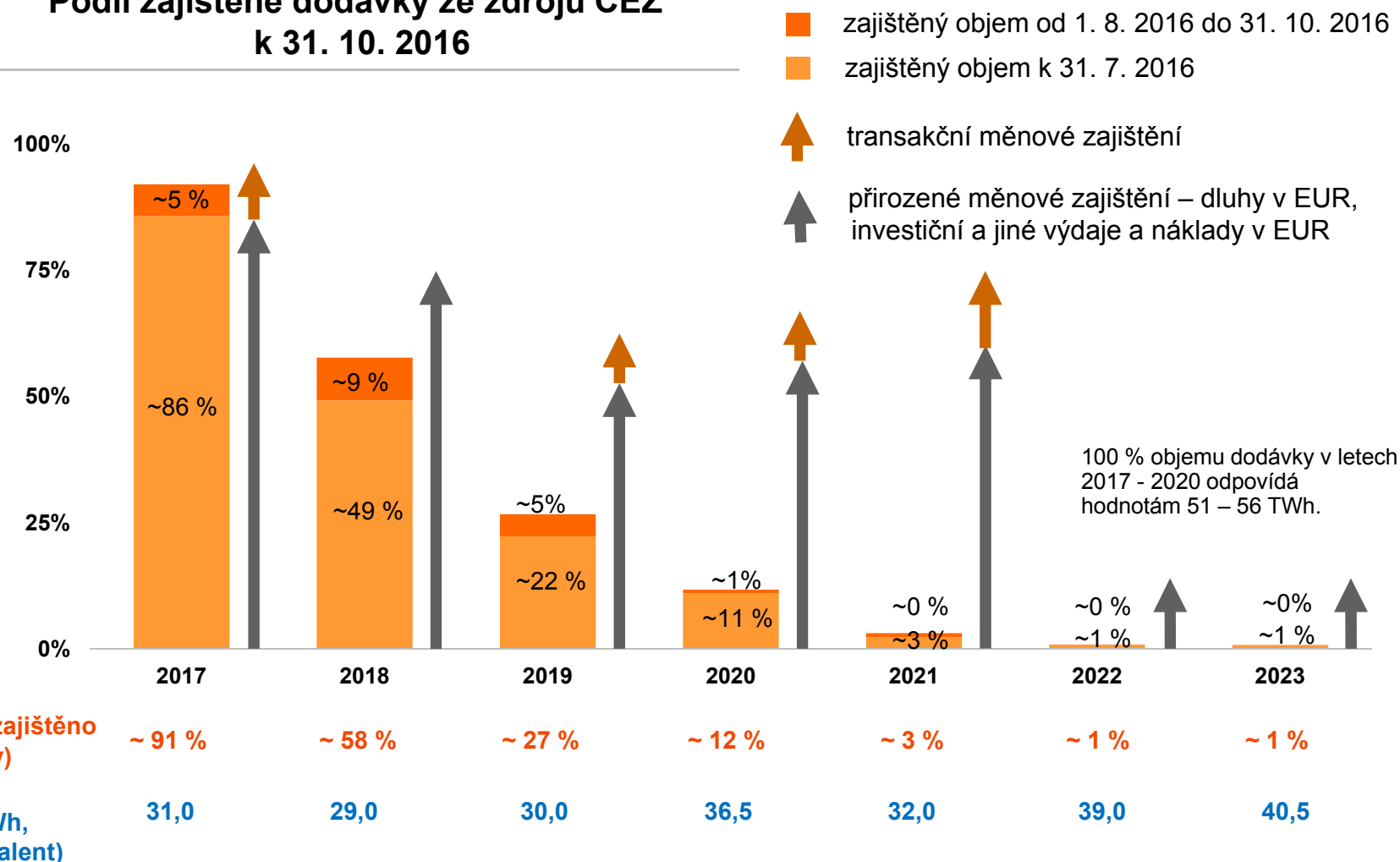
Rumunsko (-13 %)

- horší povětrnostní podmínky a omezování výroby ze strany polostátního provozovatele přenosové soustavy za účelem regulace přenosové sítě

ČEZ STANDARDNĚ POKRAČUJE V ZAJIŠŤOVÁNÍ TRŽEB Z VÝROBY VE STŘEDNĚDOBÉM HORIZONTU



Podíl zajištěné dodávky ze zdrojů ČEZ*
k 31. 10. 2016



ČEZ PRODEJ PŘICHÁZÍ S NOVÝMI SLUŽBAMI A PRODUKTY ZEJMÉNA PRO DOMÁCNOSTI

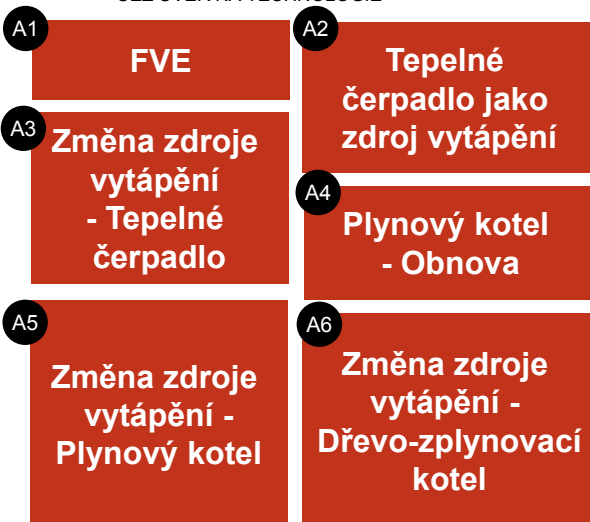


Zavedeno 11 nových nekomoditních služeb

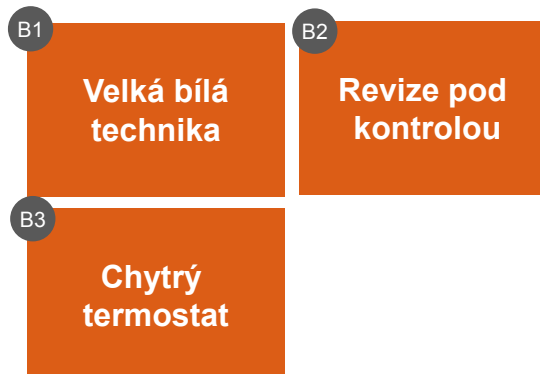
Inovovány produkty v oblasti elektřiny a plynu

A TECHNOLOGICKÉ BALÍČKY S PROJEKTEM

+ ČEZ ÚVĚR NA TECHNOLOGIE



B TECHNOLOGICKÉ BALÍČKY BEZ PROJEKTU



C DOPLŇKOVÉ SLUŽBY



Nabídku nových produktů a služeb podpoří nový informační systém ČEZ Prodej, který umožní:

- efektivní přípravu a rozvoj nových produktů a služeb
- kvalitní řešení zákaznických požadavků a modernizaci zákaznického systému
- rychlejší a častější inovace produktové nabídky
- podporu další digitalizace produktů i obsluhy

Nové řešení oddělení systémů distribuce a prodeje vyhovuje i moderním evropským trendům v regulaci.

ČEZ ESCO JDE VSTŘÍC POTŘEBÁM ZÁKAZNÍKŮ V ČESKÉ REPUBLICE I V ZAHRANIČÍ



Specializované společnosti Skupiny ČEZ pokryjí potřeby každého segmentu od dodávky komodit po širokou paletu energetických a souvisejících služeb

Česká republika - ČEZ ESCO přichází s novými službami a produkty zejména pro firmy a municipality

Akvizice firem disponujících novými produkty

- **juwi/ČEZ Solární** – výstavba a provoz fotovoltaických panelů
- **AZ KLIMA**
 - jednička na českém trhu vzduchotechniky
 - ČEZ ESCO je 100% vlastníkem společnosti
 - ze společnosti se stane kompetenční centrum ČEZ ESCO v oblasti integrovaných systémů topení, chlazení, větrání a klimatizace (služby HVAC)
 - společnost v číslech:
 - založena v roce 1992
 - aktuálně více než 4 000 referenčních projektů
 - EBITDA 2015 dosáhl 57 mil. Kč
 - 247 zaměstnanců
 - tržby 2015 dosáhly 660 mil. Kč, letos očekáváme 710 mil.

Interně vyvíjené produkty

- osvětlení
- řízení spotřeby u zákazníka

Rozšiřování ESCO služeb do zahraničí

CEZ ESCO Polska

- cílem je vybudovat významnou pozici na polském trhu prostřednictvím akvizic i organického růstu s využitím know-how ČEZ ESCO
- zaměření na:
 - malé kogenerace
 - osvětlení
 - fotovoltaiky
 - energetické audity
 - energetickou efektivitu
- tým CEZ ESCO Polska vyhodnocuje první akviziční cíle

Probíhá analýza příležitostí na dalších evropských trzích



- Vybrané události za uplynulé čtvrtletí
- Spotřeba elektřiny
- Objem těžby
- EBITDA – meziroční srovnání III. čtvrtletí
- Čistý zisk – meziroční srovnání III. čtvrtletí
- Cash flow
- Přehled aktiv a pasiv
- Úvěrové rámce a dluhopisy
- Investice do dlouhodobého majetku
- Vývoj na trzích
- Metodika výpočtu ukazatelů nespecifikovaných v rámci IFRS (v souladu s pokyny ESMA)
- Bilance elektřiny

VYBRANÉ UDÁLOSTI ZA UPLYNULÉ ČTVRTLETÍ



RUMUNSKO

- V návaznosti na červnové rozhodnutí Evropské komise (DG de la concurrence) o individuální notifikaci pro parky větrných farem Fântânele Vest a Cogeaalac vydal rumunský regulační úřad ANRE dne 27. 9. 2016 i finální akreditace.

BULHARSKO

- Dne 2. 11. byla podepsána úvěrová smlouva mezi EBRD a CEZ Razpredelenie Bulgaria AD umožňující načerpat od EBRD a komerčních bank úvěr ve výši až 116 mil. EUR (cca 3,1 mld. Kč) bez garance ČEZ, a. s., a tím dále snížit finanční expozici v zahraničí.
- Na konci července byla rozhodčí žaloba ČEZ, a. s., proti Bulharské republice řádně zaregistrována u Mezinárodního střediska pro řešení sporů z investic (ICSID) a doručena Bulharsku. Tuto žalobu, tzv. Request for Arbitration, podal ČEZ, a. s., dne 12. 7. 2016, a tím oficiálně zahájil mezinárodní investiční arbitráž dle smlouvy o Energetické chartě z důvodů neochránění investice. ČEZ, a. s., již nominoval arbitra za svou stranu, nyní je očekáváno určení arbitra ze strany Bulharska. Poté bude řešena nominace na předsedu tribunálu a paralelně i přesné místo vedení sporu.

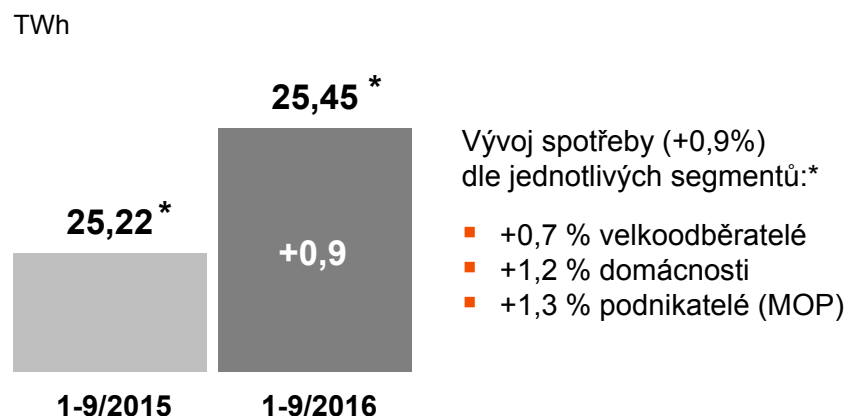
ČERNÁ HORA

- 29. 9. podepsala ŠKODA PRAHA, a.s. smlouvy na výstavbu hnědouhelné elektrárny Pljevlja v Černé Hoře o výkonu 254 MW. Technické řešení předpokládá účinnost elektrárny 39,5 %, vysokou provozní dostupnost a naplňuje s velkou rezervou environmentální požadavky legislativy, zejména v oblasti odsíření a denitrifikace.
- Investor, černohorská společnost Elektroprivreda, nyní v součinnosti se ŠKODA PRAHA, hledá způsob financování projektu.

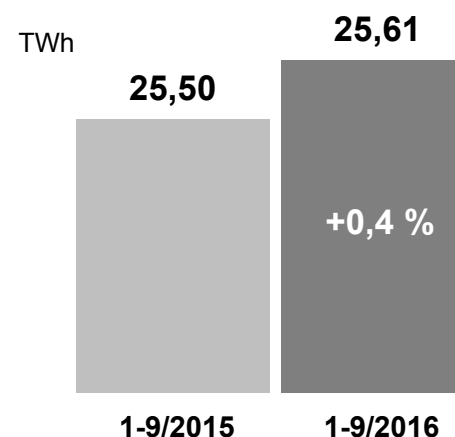
SPOTŘEBA ELEKTŘINY NA DISTRIBUČNÍM ÚZEMÍ SPOLEČNOSTI ČEZ DISTRIBUCE MEZIROČNĚ VZROSTLA



Spotřeba na distribučním území společnosti ČEZ Distribuce



Spotřeba na distribučním území společnosti ČEZ Distribuce (klimaticky a kalendářně přepočtena)**

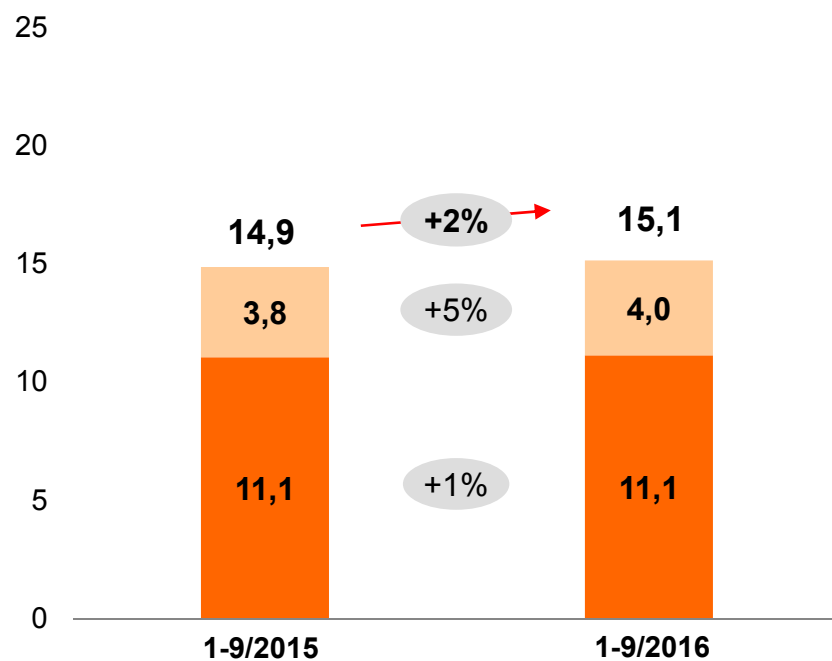


- Analýza vychází z interních dat Skupiny ČEZ.
- Distribuční území Skupiny ČEZ činí cca 5/8 území České republiky, tudíž jsou uvedená data dobrým indikátorem vývoje spotřeby v celé České republice.

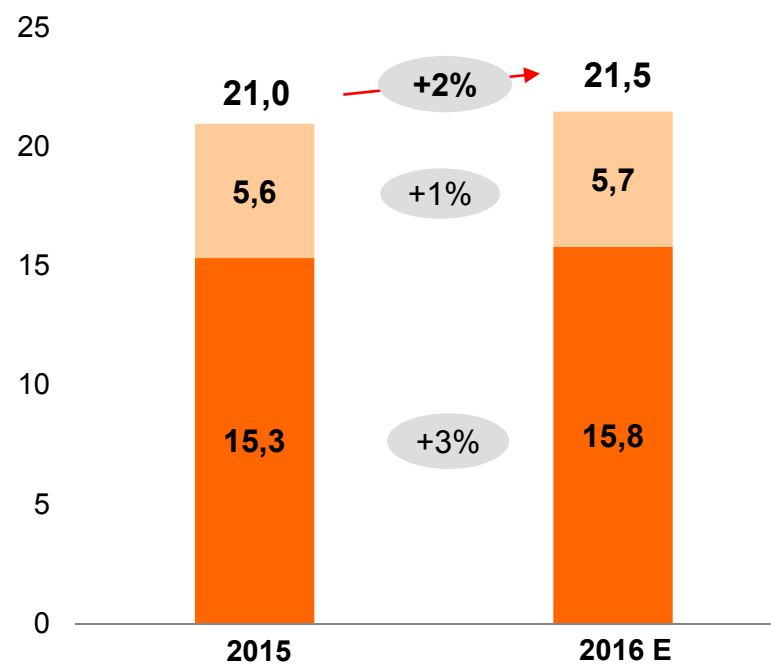


Severočeské doly - těžba uhlí (v mil. tun)

ostatní zákazníci
 ČEZ*

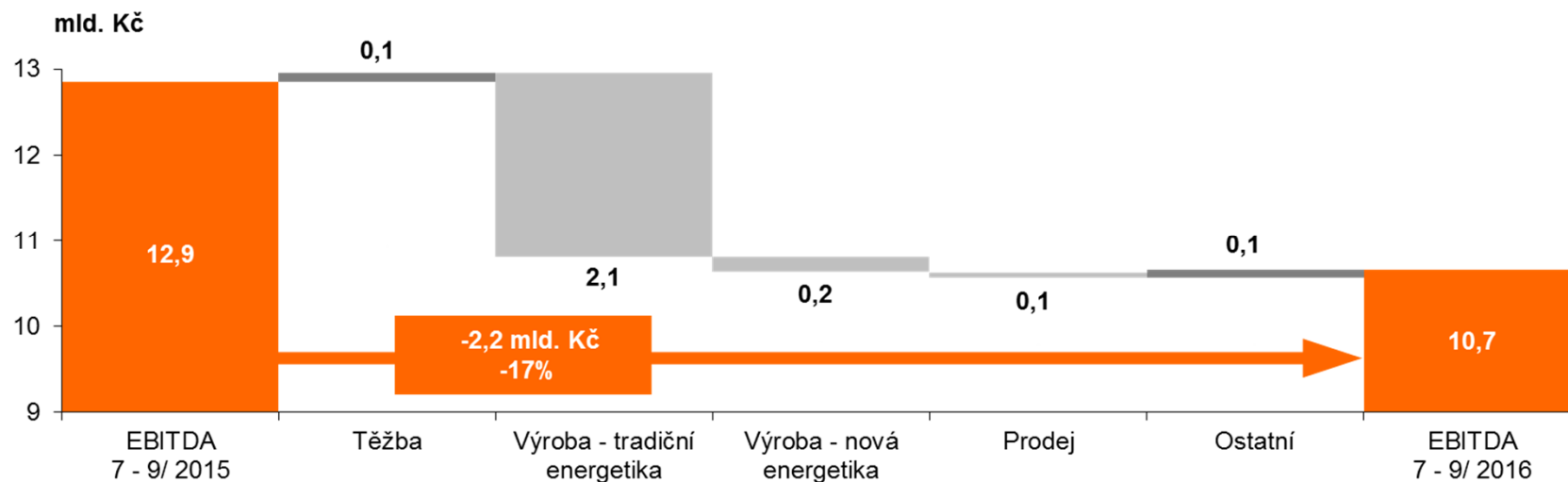


- zvýšení odbytové těžby zejména vlivem vyšších prodejů mimo Skupinu ČEZ



- meziroční nárůst odbytové produkce o 0,5 mil. tun především v souvislosti s očekávanými rostoucími odběry energetického uhlí ze strany ČEZ

EBITDA – MEZIROČNÍ SROVNÁNÍ III. ČTVRTLETÍ



EBITDA Skupina ČEZ (-2,2 mld. Kč):

- **Výroba – tradiční energetika (-2,1 mld. Kč):** nižší realizační ceny vyrobené elektřiny včetně dopadu zajišťovacích obchodů (-1,1 mld. Kč), změna objemu a struktury výroby (-0,3 mld. Kč), vyšší náklady na emisní povolenky (-0,4 mld. Kč), nižší tržby za podpůrné služby (-0,1 mld. Kč)
- **Výroba – nová energetika (-0,2 mld. Kč):** tvorba opravné položky k projektům Ecowind (v souvislosti s vývojem OZE legislativy v Polsku) byla částečně kompenzována pozitivním vlivem obnovení přidělu certifikátů pro větrné farmy Fântânele Vest a Cogevalac od září 2015

Pozn. Segment Distribuce meziročně bez změny

ČISTÝ ZISK – MEZIROČNÍ SROVNÁNÍ III. ČTVRTLETÍ



(mld. Kč)	7 - 9/ 2015	7 - 9/ 2016	Rozdíl	%
EBITDA	12,9	10,7	-2,2	-17%
Odpisy a opravné položky k majetku*	-9,5	-7,1	+2,5	+26%
Ostatní náklady a výnosy	-1,6	-2,4	-0,8	-51%
Daň z příjmů	-0,5	-0,3	+0,3	+51%
Čistý zisk	1,2	0,9	-0,3	-24%
Čistý zisk - očištěný	3,2	1,9	-1,3	-39%

Odpisy a opravné položky k majetku* (+2,5 mld. Kč):

- tvorba opravných položek k dlouhodobému majetku ve III. čtvrtletí 2015

Ostatní náklady a výnosy (-0,8 mld. Kč):

- negativní vliv z přecenění finančních derivátů a kurzových zisků a ztrát (-0,8 mld. Kč)
- pozitivní vliv kurzu USD/TRY (+0,9 mld. Kč), odpis části goodwillu tureckých společností (-0,7 mld. Kč)**

Úprava čistého zisku ***

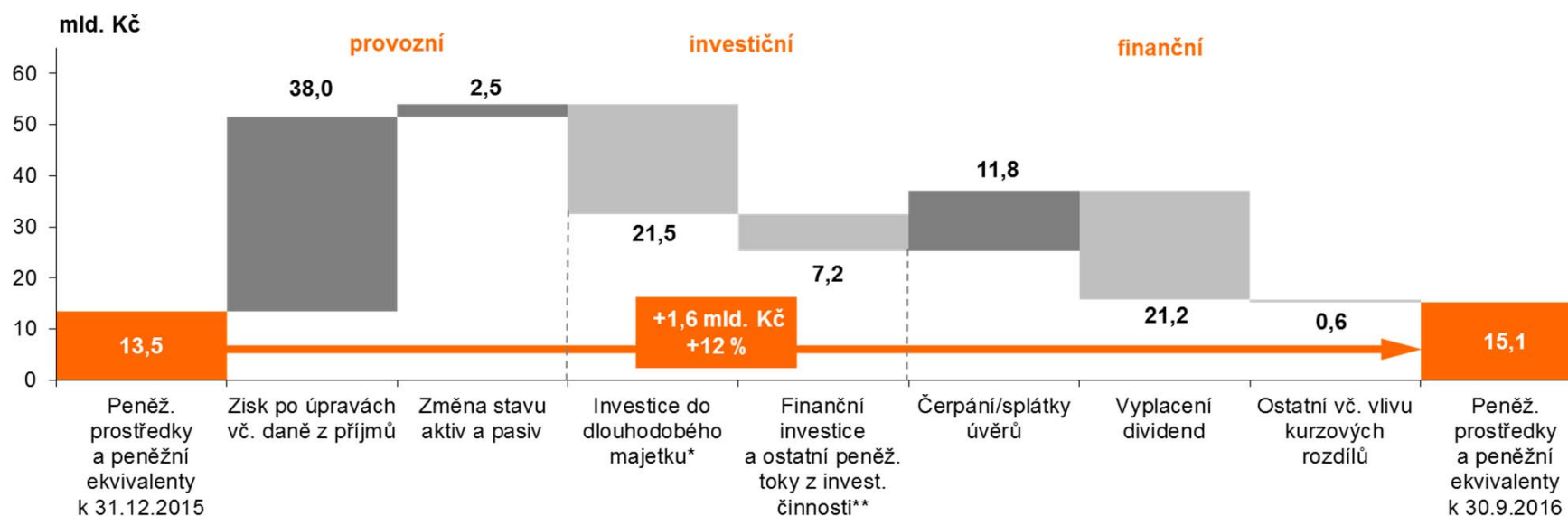
- čistý zisk ve III. čtvrtletí 2015 očištěn o negativní vliv opravných položek k dlouhodobému majetku (+2,0 mld. Kč)
- čistý zisk ve III. čtvrtletí 2016 očištěn o negativní vliv odpisů goodwillu** a opravných položek k developovaným projektům (celkem +1,0 mld. Kč)

* včetně zisku/ztráty z prodeje dlouhodobého hmotného a nehmotného majetku

** odpis části goodwillu společností v Turecku je vykazován v položce Výnosy a náklady z majetkových podílů a CP

*** ve III. čtvrtletí 2016 došlo k upřesnění definice ukazatele Čistý zisk očištěný (viz Příloha)

CASH FLOW (PENĚŽNÍ TOKY)



Peněžní toky z provozní činnosti (+40,5 mld. Kč)

- zisk po úpravách (+38,0 mld. Kč): zisk před zdaněním (+18,3 mld. Kč), odpisy a amortizace jaderného paliva (+23,7 mld. Kč), přijaté dividendy (+0,6 mld. Kč), zaplacená daň z příjmů (-5,7 mld. Kč)
- změna stavu aktiv a pasiv (+2,5 mld. Kč): zejména poklesem termínovaných vkladů a likvidních cenných papírů

Peněžní toky vynaložené na investice (-28,7 mld. Kč)

- investice do dlouhodobého majetku – CAPEX (-21,5 mld. Kč) – viz detail v příloze
- investice do dlouhodobého finančního majetku (-5,1 mld. Kč), z toho: nákup bankovních dluhopisů (-4,7 mld. Kč), nové investice INVEN CAPITAL (-0,5 mld. Kč)
- změna závazků z pořízení stálých aktiv (-1,4 mld. Kč), změna stavu finančních aktiv s omezenou disponibilitou (-0,9 mld. Kč)

Peněžní toky z finanční činnosti (-10,1 mld. Kč)

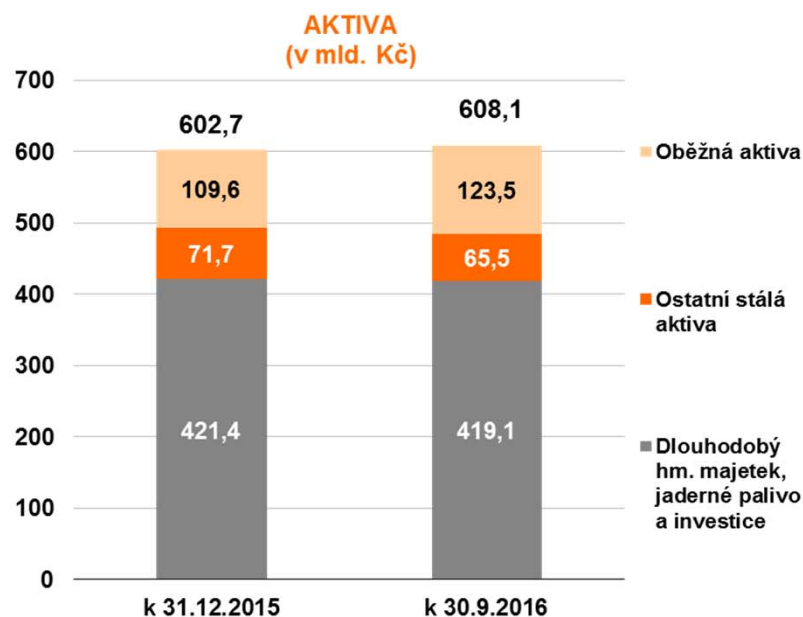
- dividendy vyplacené akcionářům včetně nekontrolních podílů (-21,3 mld. Kč), saldo čerpání/splátek úvěrů a půjček (+11,8 mld. Kč), změna ostatních dlouhodobých závazků (-0,6 mld. Kč)

PŘEHLED AKTIV A PASIV



Stálá aktiva

- pokles dl. hmotného majetku -2,3 mld. Kč vlivem odpisů a opravných položek částečně kompenzovaných investicemi do obnovy a výstavby zdrojů a distribučních sítí a nárůstem stavu jader. paliva
- pokles ostatních stálých aktiv -6,2 mld. Kč zejména přesunem akcií MOL Nyrt. do krátkodobých aktiv -9,4 mld. Kč a poklesem dlouhodobých pohledávek z derivátů -1,4 mld. Kč částečně kompenzovaný nárůstem bankovních dluhopisů +4,7 mld. Kč

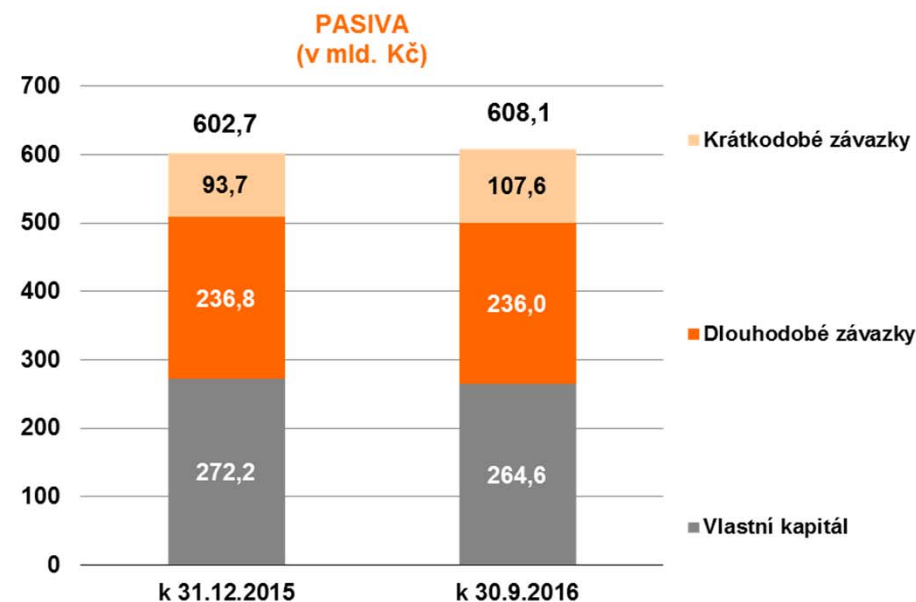


Oběžná aktiva

- nárůst likvidních cenných papírů a krátkodobých termínovaných vkladů +8,4 mld. Kč, zejména přesunem akcií MOL z ostatních stálých aktiv
- nárůst pohledávek netto +4,5 mld. Kč
- nárůst pohledávek z titulu daně z příjmů +3,9 mld. Kč
- nárůst peněz a peněžních ekvivalentů +1,6 mld. Kč
- pokles pohledávek z derivátů včetně opcí -2,4 mld. Kč
- pokles stavu emisních povolenek -1,7 mld. Kč

Vlastní kapitál a dlouhodobé závazky

- pokles vlastního kapitálu -7,6 mld. Kč: vyplacené dividendy -21,3 mld. Kč, přírůstek čistého zisku +14,7 mld. Kč, ostatní úplný výsledek -1,0 mld. Kč
- pokles dlouhodobých závazků zejména poklesem emitovaných dluhopisů -6,3 mld. Kč kompenzovaný nárůstem odloženého daňového závazku +2,0 mld. Kč, nárůstem dlouhodobých bankovních úvěrů +1,4 mld. Kč a nárůstem jaderných rezerv +1,2 mld. Kč



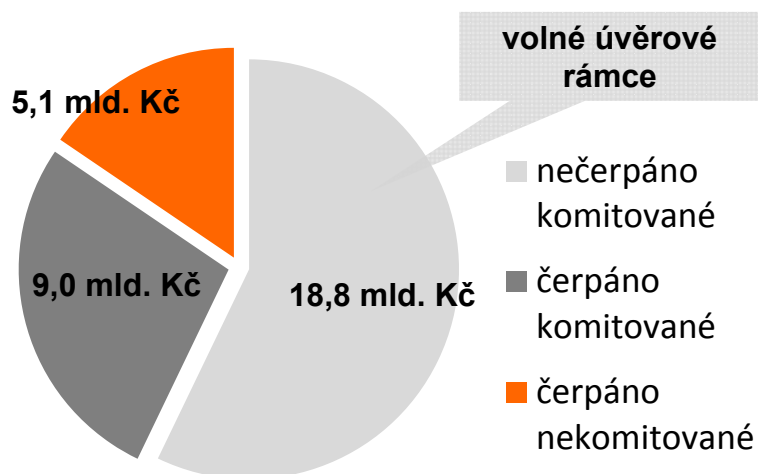
Krátkodobé závazky

- nárůst krátkodobé části dlouhodobého dluhu včetně krátkodobých bankovních úvěrů +17,6 mld. Kč
- nárůst závazků z obchodního styku včetně záloh +2,0 mld. Kč,
- pokles nevyfakturovaných dodávek zboží a služeb -1,8 mld. Kč, pokles rezervy na emisní povolenky -1,1 mld. Kč, pokles závazků z titulu daně z příjmů -1,5 mld. Kč
- pokles jiných závazků -1,4 mld. Kč

SKUPINA ČEZ SI UDRŽUJE SILNOU LIKVIDNÍ POZICI

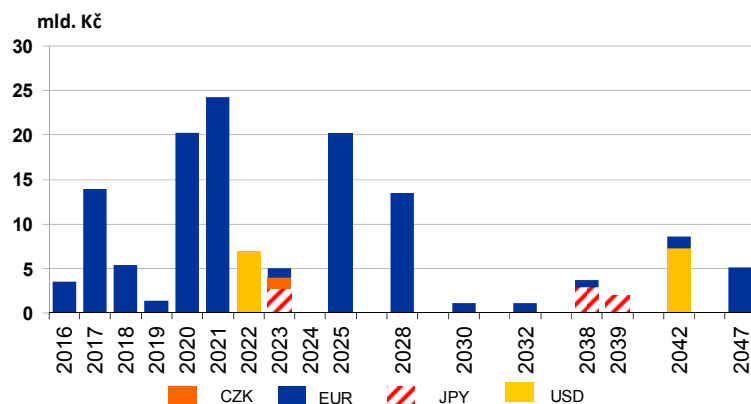


Čerpání krátkodobých linek (k 30. 9. 2016)



- Skupina ČEZ má přístup k 27,8 mld. Kč komitovaných úvěrových rámců, z nichž bylo k 30. 9. 2016 čerpáno 9,0 mld. Kč.
- Komitované rámce drženy jako rezerva na pokrytí neočekávaných výdajů a k financování krátkodobých finančních potřeb.

Profil splatnosti dluhopisů (k 30. 9. 2016)



- 1. srpna 2016 byla zahájena výplata dividend za rok 2015 (21,4 mld. Kč). K 30. 9. bylo vyplaceno 99 % částky.

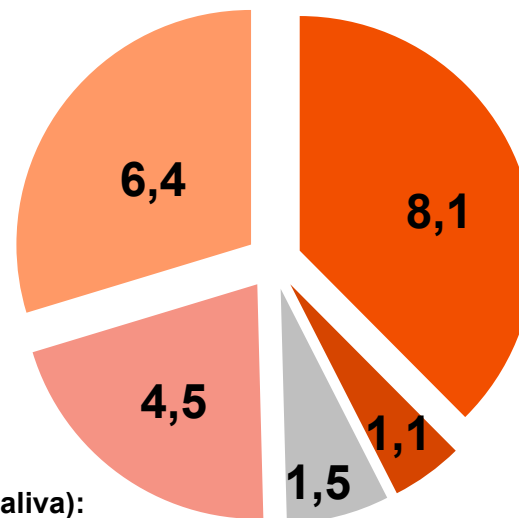
INVESTICE DO DLOUHODOBÉHO MAJETKU



Celkem 21,5 mld. Kč (I. - III. čtvrtletí 2016)

Distribuce elektřiny:

- Česká republika: 5,3 mld. Kč
- zahraničí: 1,1 mld. Kč



Klasické a ostatní výrobní zdroje:

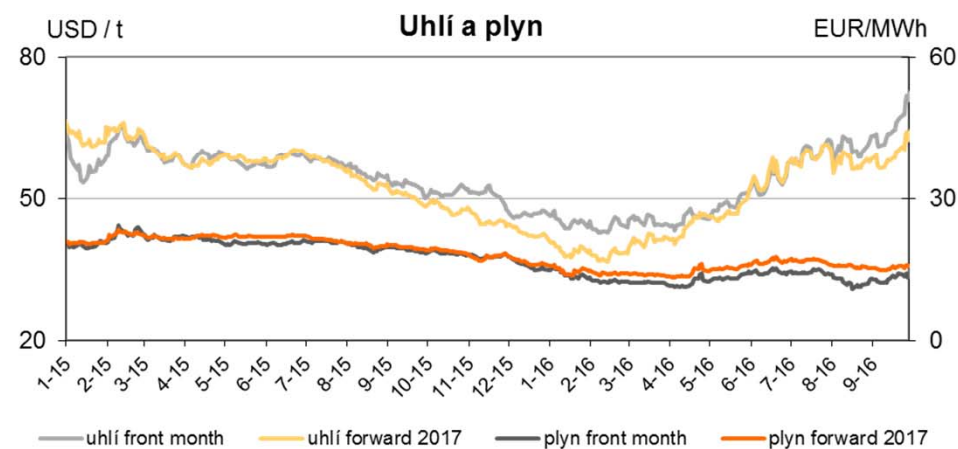
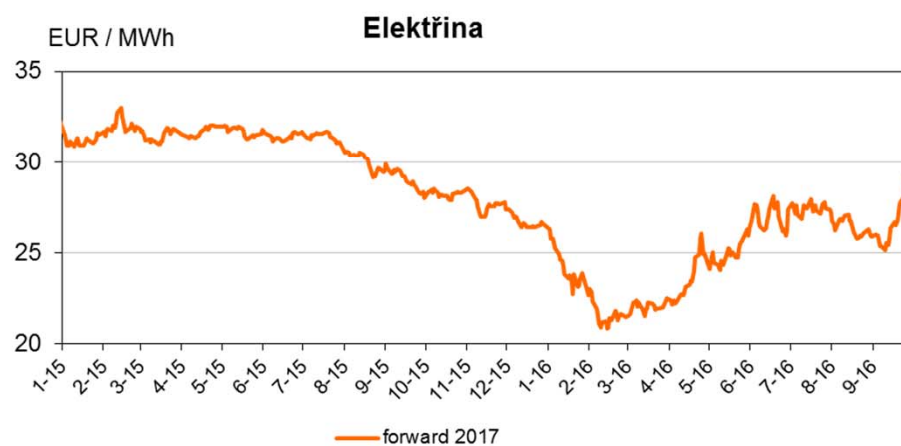
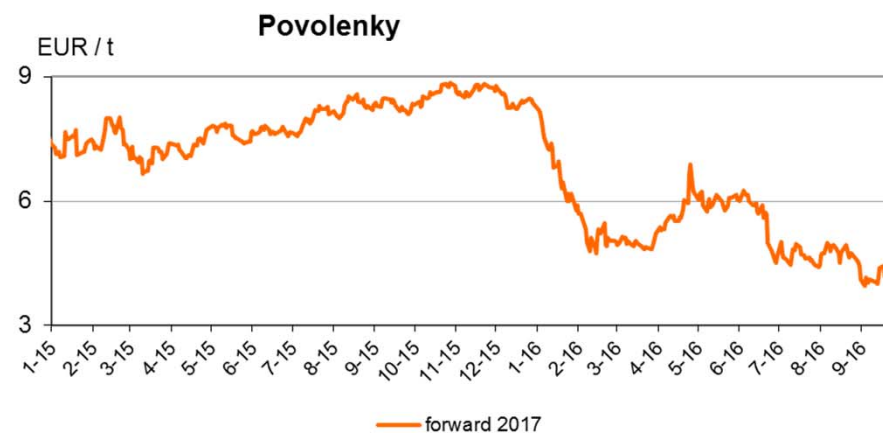
- výstavba nového nadkritického zdroje v Ledvicích
- komplexní obnova Elektrárny Pruněřov
- ostatní investice

Jaderné zdroje (vč. pořízení jaderného paliva):

- stávající zdroje ETE, EDU – pokračovala realizace akcí naplňujících požadavky dle Národního akčního plánu zvyšování jaderné bezpečnosti, který vznikl po událostech v japonské jaderné elektrárně Fukušima
- nové zdroje ETE, EDU – pokračuje příprava projektů. V souladu se schváleným Národním akčním plánem jaderné energetiky ČR proběhlo k 1. 10. 2016 vyčlenění projektů NJZ ETE a EDU do dceřiných společností ETE II a EDU II.

Těžba – projekty reagující na postup těžby na obou dolech (dodávky, rekonstrukce a modernizace těžební techniky, úpravárenských a drtírenských provozů, výstavba stabilizačních opatření a vodohospodářských děl)

VÝVOJ NA TRZÍCH



Metodika výpočtu ukazatelů nespecifikovaných v rámci IFRS

V souladu s pokyny ESMA informuje společnost ČEZ podrobněji o ukazatelích, které standardně nejsou vykazovány v rámci IFRS výkazů či jejichž složky nejsou přímo dostupné ze standardizovaných účetních výkazů (účetní závěrka). Tyto ukazatele představují doplňkovou informaci k účetním údajům, a poskytují tak uživatelům reportů dodatečnou informaci pro jejich posouzení ekonomické situace a výkonnosti Skupiny ČEZ či společnosti ČEZ. Jedná se zpravidla o ukazatele běžně používané i v ostatních obchodních společnostech nejen v rámci oblasti energetiky.

Název ukazatele	
Čistý dluh	<p>Účel: Ukazatel vyjadřuje reálný stav finančního dluhu firmy, tj. nominální hodnotu dluhů sníženou o peněžní prostředky, peněžní ekvivalenty a vysoce likvidní finanční aktiva společnosti. Využití ukazatele je primárně při posuzování celkové přiměřenosti zadlužení společnosti, tj. např. při porovnání s vybranými ziskovými či bilančními ukazateli firmy.</p> <p>Definice: Dlouhodobé dluhy bez části splatné během 1 roku + Část dlouhodobých dluhů splatná během jednoho roku + Krátkodobé úvěry – (Peněžní prostředky a peněžní ekvivalenty + Vysoce likvidní finanční aktiva)</p>
Čistý zisk očištěný (Zisk po zdanění očištěný)	<p>Účel: Jedná se o pomocný ukazatel zejména pro investory, věřitele a akcionáře, který umožňuje interpretovat dosažené výsledky hospodaření s vyloučením mimořádných, zpravidla jednorázových, vlivů, které obecně nesouvisí s běžným hospodařením a tvorbou hodnoty v daném období.</p> <p>Definice*): Čistý zisk (Zisk po zdanění) +/- tvorba a zúčtování opravných položek k dlouhodobému hmotnému a nehmotnému majetku včetně goodwillu +/- tvorba a zúčtování opravných položek k developovaným projektům +/- ztráty/zisky z prodeje dceřiných podniků +/- jiné mimořádné vlivy, které obecně nesouvisí s běžným hospodařením daného roku a tvorbou hodnoty za dané období +/- dopady výše uvedených vlivů na daň z příjmů</p> <p><i>Změna (zpřesnění) definice oproti poslední zveřejněné verzi ze dne 31. 8. 2016: do definice byla doplněna položka tvorba a zúčtování opravných položek k developovaným projektům, které jsou až do rozhodnutí o výstavbě (realizaci) v prvních fázích projektu účetně zachyceny jako zásoby a nikoli jako dlouhodobý hmotný majetek. Jedná se o projekty v přípravě, jejichž zpětně získatelná hodnota se testuje a může se v budoucnu měnit obdobně, jako se mění hodnoty u dlouhodobého hmotného či nehmotného majetku.</i></p>
Dividenda na akcii (hrubá)	<p>Účel: Ukazatel vyjadřuje nárok držitele akcie na výplatu podílu na zisku akciové společnosti (zpravidla za uplynulý rok), který odpovídá vlastnictví jedné akcie. Následná výplata podílu na zisku zpravidla podléhá zdanění, které může být odlišné pro různé akcionáře, proto je vykazována příslušná hodnota před uplatněním zdanění.</p> <p>Definice: V aktuálním roce přiznaná dividenda před zdaněním na akcii v oběhu (vyplacená v reportovaném roce ze zisku předchozích období).</p>
EBITDA (EBIT před odpisy, opravnými položkami a prodejem majetku)	<p>Účel: Jedná se o významný ekonomický ukazatel, který vyjadřuje provozní výkonnost firmy, srovnatelnou s jinými společnostmi, protože nesouvisí s politikou účetního</p>

Název ukazatele

odpisování a kapitálovou strukturou dané společnosti a daňovým režimem. Patří k základním ukazatelům, prostřednictvím kterých společnosti stanovují své hlavní finanční a strategické cíle.

Definice: Zisk před zdaněním a ostatními náklady a výnosy + Odpisy +/- Opravné položky k dlouhodobému hmotnému a nehmotnému majetku včetně goodwillu (včetně odpisů trvale zastavených investic) a prodej dlouhodobého hmotného a nehmotného majetku

Čistý dluh / EBITDA

Účel: Vyjadřuje schopnost firmy snižovat a splácet svůj dluh a také její možnosti přijmout další dluh pro rozvoj podnikání. Skupina ČEZ pomocí tohoto ukazatele zejména vyhodnocuje přiměřenost své kapitálové struktury struktury a stabilitě očekávaných peněžních toků.

Definice: Čistý dluh / EBITDA. Přičemž u EBITDA se používá klouzavá hodnota za posledních 12 měsíců, tj. výše EBITDA dosaženého za období od 1. 10. předchozího roku do 30. 9., a u Čistého dluhu stav ke konci období, tj. k 30. 9.

Rentabilita vlastního kapitálu (ROE) čistá

Účel: Jedná se o poměrový ukazatel dosaženého zisku a investovaného kapitálu akcionářů do dané společnosti. Umožňuje investorovi porovnání zhodnocení investice (dosažené ROE za uplynulé období) s jeho očekáváním.

Definice: Zisk po zdanění přiřaditelný na podíly akcionářů mateřského podniku / Průměrný Vlastní kapitál přiřaditelný akcionářům mateřského podniku. U Zisku po zdanění se používá klouzavá hodnota za posledních 12 měsíců, tj. výše Zisku po zdanění dosaženého za období od 1. 10. předchozího roku do 30. 9. U vlastního kapitálu se používá průměrná hodnota aktuálního období a období před 12 měsíci, tj. průměr hodnot k 30. 9.

*) Definice platná od 1. 1. 2016

Většina složek výpočtů jednotlivých ukazatelů je přímo součástí účetní závěrky. Části výpočtů, které nejsou součástí účetní závěrky, jsou zpravidla přímou součástí účetnictví společnosti a jsou definovány následovně:

Ukazatel Čistý dluh – položka Vysoce likvidní finanční aktiva:

v mld. Kč	k 30. 9. 2015	k 30. 9. 2016
Krátkodobé realizovatelné majetkové cenné papíry	0,1	0,6
Krátkodobé dluhové cenné papíry držené do splatnosti	6,4	3,1
Krátkodobé termínované vklady	9,1	5,5
Dlouhodobé termínované vklady	0,01	0,5
Dlouhodobé realizovatelné cenné papíry	0,7	5,3
Celkem vysoce likvidní finanční aktiva	16,2	15,0

Ukazatel Čistý zisk očištěný – jednotlivé složky:

Čistý zisk očištěný (Zisk po zdanění očištěný)	Jednotka	I. - III. čtvrtletí 2015	I. - III. čtvrtletí 2016
Zisk po zdanění	mld. Kč	16,6	14,7
Opravné položky k dlouhodobému hmotnému a nehmotnému majetku včetně goodwillu	mld. Kč	2,4	1,0
Opravné položky k developovaným projektům*)	mld. Kč	-	0,4
Opravné položky k dlouhodobému hmotnému a nehmotnému majetku včetně goodwillu společných podniků**)	mld. Kč	-	0,7
Dopad příslušné tvorby či zúčtování opravných položek na daň z příjmů***)	mld. Kč	-0,4	-0,1
Zisk a ztráta z prodeje dceřiných a společných podniků	mld. Kč	-	-
Ostatní mimořádné vlivy	mld. Kč	-	-
Zisk po zdanění očištěný	mld. Kč	18,6	16,7

*) v konsolidovaném výkazu zisku a ztráty součástí řádku *Ostatní provozní náklady (opravné položky k zásobám)*

***) v konsolidovaném výkazu zisku a ztráty součástí řádku *Zisky a ztráty z cenných papírů v ekvivalenci*

****) v konsolidovaném výkazu zisku a ztráty součástí řádku *Daň z příjmů (odložená daň)*

Bilance elektřiny (GWh)

	I. - III. čtvrtletí 2015	I. - III. čtvrtletí 2016	Index 2016/2015
Dodávka	40 740	40 362	-1%
Výroba	45 648	45 148	-1%
Vlastní a ostatní spotřeba včetně přečerpávání	-4 908	-4 786	-2%
Prodej koncovým zákazníkům	-27 967	-26 821	-4%
Saldo velkoobchodu	-9 272	-10 412	+12%
Prodej na velkoobchodním trhu	-152 014	-143 414	-6%
Nákup na velkoobchodním trhu	142 741	133 002	-7%
Ztráty v sítích	-3 500	-3 128	-11%

Výroba elektřiny podle zdroje energie (GWh)

	I. - III. čtvrtletí 2015	I. - III. čtvrtletí 2016	Index 2016/2015
Jádro	20 875	18 678	-11%
Uhlí	21 252	22 228	+5%
Voda	1 690	1 766	+5%
Biomasa	554	674	+22%
Fotovoltaika	124	120	-4%
Vítr	945	780	-17%
Zemní plyn	205	901	>200%
Bioplyn	2	1	-35%
Celkem	45 648	45 148	-1%

Prodej elektřiny koncovým zákazníkům (GWh)

	I. - III. čtvrtletí 2015	I. - III. čtvrtletí 2016	Index 2016/2015
Domácnosti	-9 468	-9 398	-1%
Podnikatelský malooběr	-4 105	-3 637	-11%
Velkooběratelé	-14 395	-13 786	-4%
Prodej koncovým zákazníkům	-27 967	-26 821	-4%
Distribuce elektřiny koncovým zákazníkům	-36 133	-36 751	+2%

Bilance elektřiny (GWh)

I. - III. čtvrtletí 2016	Výroba - tradiční energetika		Výroba - nová energetika		Distribuce		Prodej		Eliminace		Skupina ČEZ	
	GWh	+/-	GWh	+/-	GWh	+/-	GWh	+/-	GWh	+/-	GWh	+/-
Dodávka	39 249	-	1 113	-10%	0	-	0	-	0	-	40 362	-1%
Výroba	44 013	-	1 135	-10%	0	-	0	-	0	-	45 148	-1%
Vlastní a ostatní spotřeba včetně přečerpávání	-4 764	-	-22	+31%	0	-	0	-	0	-	-4 786	-2%
Prodej koncovým zákazníkům	-181	-	0	-	0	-	-27 881	-4%	1 241	-11%	-26 821	-4%
Saldo velkoobchodu	-39 067	-	-1 113	-10%	3 128	-11%	27 881	-4%	-1 241	-11%	-10 412	+12%
Prodej na velkoobchodním trhu	-161 677	-	-1 751	-5%	0	-	-2 220	-11%	22 234	-7%	-143 414	-6%
Nákup na velkoobchodním trhu	122 610	-	637	+6%	3 128	-11%	30 100	-5%	-23 475	-7%	133 002	-7%
Ztráty v sítích	0	-	0	-	-3 128	-11%	0	-	0	-	-3 128	-11%

Výroba elektřiny podle zdroje energie (GWh)

I. - III. čtvrtletí 2016	Výroba - tradiční energetika		Výroba - nová energetika		Distribuce		Prodej		Eliminace		Skupina ČEZ	
	GWh	+/-	GWh	+/-	GWh	+/-	GWh	+/-	GWh	+/-	GWh	+/-
Jádro	18 678	-	0	-	0	-	0	-	0	-	18 678	-11%
Uhlí	22 228	-	0	-	0	-	0	-	0	-	22 228	+5%
Voda	1 532	-	234	+24%	0	-	0	-	0	-	1 766	+5%
Biomasa	674	-	0	-	0	-	0	-	0	-	674	+22%
Fotovoltaika	0	-	120	-4%	0	-	0	-	0	-	120	-4%
Vítr	0	-	780	-17%	0	-	0	-	0	-	780	-17%
Zemní plyn	901	-	0	-	0	-	0	-	0	-	901	>200%
Bioplyn	0	-	1	-35%	0	-	0	-	0	-	1	-35%
Celkem	44 013	-	1 135	-10%	0	-	0	-	0	-	45 148	-1%

Prodej elektřiny koncovým zákazníkům (GWh)

I. - III. čtvrtletí 2016	Výroba - tradiční energetika		Výroba - nová energetika		Distribuce		Prodej		Eliminace		Skupina ČEZ	
	GWh	+/-	GWh	+/-	GWh	+/-	GWh	+/-	GWh	+/-	GWh	+/-
Domácnosti	0	-	0	-	0	-	-9 398	-1%	0	-	-9 398	-1%
Podnikatelský malooběr	-1	-	0	-	0	-	-3 636	-11%	0	-	-3 637	-11%
Velkooběratelé	-181	-	0	-	0	-	-14 846	-5%	1 241	-11%	-13 786	-4%
Prodej koncovým zákazníkům	-181	-	0	-	0	-	-27 881	-4%	1 241	-11%	-26 821	-4%
Distribuce elektřiny koncovým zákazníkům	0	-	0	-	-36 751	+2%	0	-	0	-	-36 751	+2%

Bilance elektřiny (GWh)

I. - III. čtvrtletí 2016	Česká republika		Polsko		Rumunsko		Bulharsko		Ostatní		Eliminace		Skupina ČEZ	
	GWh	+/-	GWh	+/-	GWh	+/-	GWh	+/-	GWh	+/-	GWh	+/-	GWh	+/-
Dodávka	37 618	-1%	1 910	-1%	830	-14%	5	-0%	0	-	0	-	40 362	-1%
Výroba	42 145	-1%	2 152	-0%	846	-14%	5	-0%	0	-	0	-	45 148	-1%
Vlastní a ostatní spotřeba včetně přečerpávání	-4 528	-3%	-242	+2%	-16	+45%	0	-	0	-	0	-	-4 786	-2%
Prodej koncovým zákazníkům	-13 804	-6%	-1 417	+12%	-2 457	-3%	-6 957	-1%	-2 186	-12%	0	-	-26 821	-4%
Saldo velkoobchodu	-22 196	+4%	-493	-25%	2 315	+1%	7 775	-2%	2 186	-12%	0	-	-10 412	+12%
Prodej na velkoobchodním trhu	-145 320	-6%	-2 170	-1%	-1 390	-3%	-356	+9%	-118	-45%	5 941	-7%	-143 414	-6%
Nákup na velkoobchodním trhu	123 124	-7%	1 678	+9%	3 705	-1%	8 132	-1%	2 304	-14%	-5 941	-7%	133 002	-7%
Ztráty v sítích	-1 617	-14%	0	-	-687	-5%	-824	-8%	0	-	0	-	-3 128	-11%

Výroba elektřiny podle zdroje energie (GWh)

I. - III. čtvrtletí 2016	Česká republika		Polsko		Rumunsko		Bulharsko		Ostatní		Eliminace		Skupina ČEZ	
	GWh	+/-	GWh	+/-	GWh	+/-	GWh	+/-	GWh	+/-	GWh	+/-	GWh	+/-
Jádro	18 678	-11%	0	-	0	-	0	-	0	-	0	-	18 678	-11%
Uhlí	20 389	+5%	1 840	-0%	0	-	0	-	0	-	0	-	22 228	+5%
Voda	1 688	+3%	9	+11%	70	+74%	0	-	0	-	0	-	1 766	+5%
Biomasa	370	+51%	304	-2%	0	-	0	-	0	-	0	-	674	+22%
Fotovoltaika	114	-4%	0	-	0	-	5	-0%	0	-	0	-	120	-4%
Vítr	5	-30%	0	-	775	-17%	0	-	0	-	0	-	780	-17%
Zemní plyn	901	>200%	0	-	0	-	0	-	0	-	0	-	901	>200%
Bioplyn	1	-35%	0	-	0	-	0	-	0	-	0	-	1	-35%
Celkem	42 145	-1%	2 152	-0%	846	-14%	5	-0%	0	-	0	-	45 148	-1%

Prodej elektřiny koncovým zákazníkům (GWh)

I. - III. čtvrtletí 2016	Česká republika		Polsko		Rumunsko		Bulharsko		Ostatní		Eliminace		Skupina ČEZ	
	GWh	+/-	GWh	+/-	GWh	+/-	GWh	+/-	GWh	+/-	GWh	+/-	GWh	+/-
Domácnosti	-5 067	-0%	0	-	-1 240	+2%	-2 994	-3%	-98	+3%	0	-	-9 398	-1%
Podnikatelský maloobchod	-1 627	-7%	0	-	-628	-5%	-1 299	-20%	-84	+21%	0	-	-3 637	-11%
Velkoobchodní	-7 110	-9%	-1 417	+12%	-590	-12%	-2 664	+14%	-2 005	-13%	0	-	-13 786	-4%
Prodej koncovým zákazníkům	-13 804	-6%	-1 417	+12%	-2 457	-3%	-6 957	-1%	-2 186	-12%	0	-	-26 821	-4%
Distribuce elektřiny koncovým zákazníkům	-25 419	+3%	0	-	-4 701	-2%	-6 631	-2%	0	-	0	-	-36 751	+2%